



Onderwijsresultaten 2019

Edison College

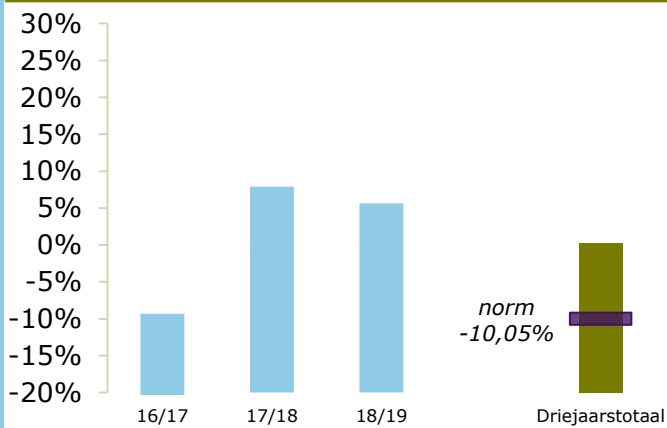
7329 BD Apeldoorn

20KQ-4

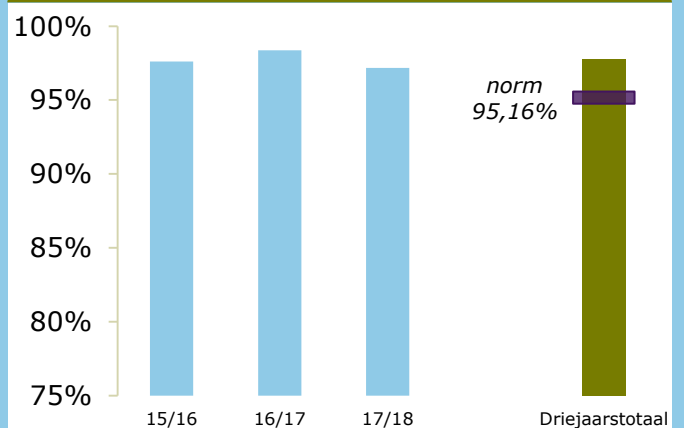
Stichting Apeldoorns Voortgezet Openbaar
Onderwijs

ONDERBOUW

Onderwijspositie t.o.v. advies po

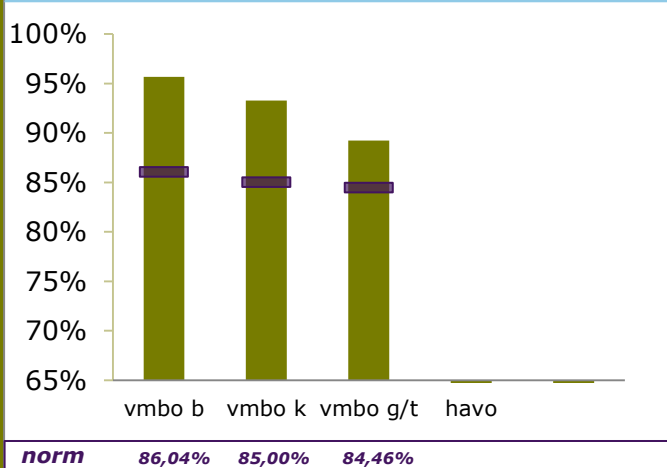


Onderbouwsnelheid

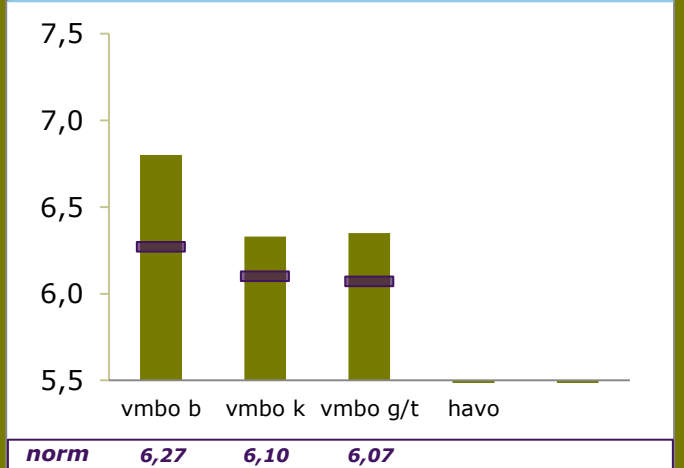


BOVENBOUW

Bovenbouwsucces (Driejaarstotaal)



Examencijfers (Driejaarstotaal)



**Berekend
oordeel**

VMBO B
voldoende

VMBO K
voldoende

VMBO G/T
voldoende

HAVO
geen oordeel



Berekeningen 2019

Bevoegd gezag	Stichting Apeldoorns Voortgezet Openbaar Onderwijs	Bevoegd gezag nr.	41836
Naam school	Edison College		
Adres	Waleweingaarde 103		
Plaats	7329 BD Apeldoorn	BRIN-Vestnr.	20KQ-4

Onderwijspositie t.o.v. advies po	
Vergelijkingsgroep	O-breed en VMBO-breed/HAVO
2016-2017	-9,33%
2017-2018	7,89%
2018-2019	5,66%
Gem 3 jaar	0,27%
Norm	-10,05%
Resultaat	boven de norm

Onderbouwsnelheid	
2015-2016	97,61%
2016-2017	98,37%
2017-2018	97,17%
Gem 3 jaar	97,74%
Norm (na correctie)	95,16%
Resultaat	boven de norm

Bovenbouwsucces	VMBO B	VMBO K	VMBO G/T	HAVO	VWO
2015-2016	95,00%	92,67%	90,91%	81,36%	
2016-2017	97,62%	93,10%	89,00%	81,58%	
2017-2018	94,23%	94,40%	86,84%		
Gem 3 jaar	95,68%	93,27%	89,23%		
Norm (na correctie)	86,04%	85,00%	84,46%		
Resultaat	boven de norm	boven de norm	boven de norm		

Examencijfer	VMBO B	VMBO K	VMBO G/T	HAVO	VWO
2015-2016	6,65	6,19	6,35	5,95	
2016-2017	6,97	6,46	6,36	6,10	
2017-2018	6,75	6,31	6,31		
Gem 3 jaar	6,80	6,33	6,35		
Norm (na correctie)	6,27	6,10	6,07		
Resultaat	boven de norm	boven de norm	boven de norm		

	VMBO B	VMBO K	VMBO G/T	HAVO	VWO
Berekend oordeel	voldoende	voldoende	voldoende	geen oordeel	

Verskil SE-CE	VMBO B	VMBO K	VMBO G/T	HAVO	VWO
2015-2016	-0,32	0,28	0,14	0,27	
2016-2017	-0,47	-0,07	0,03	0,30	
2017-2018	-0,40	0,06	0,06		
Gem 3 jaar	-0,40	0,09	0,08		
Norm groot verschil	0,50	0,50	0,50	0,50	
Norm zeer groot verschil	1,00	1,00	1,00	1,00	
Resultaat	gering verschil	gering verschil	gering verschil		



Berekeningen 2019

Bevoegd gezag	Stichting Apeldoorns Voortgezet Openbaar Onderwijs	Bevoegd gezag nr.	41836
Naam school	Edison College		
Adres	Waleweingaarde 103		
Plaats	7329 BD Apeldoorn	BRIN-Vestnr.	20KQ-4

Resultaten

vergelijkingsgroep voor indicator Onderwijspositie t.o.v. advies po	VMBO-breed en VMBO-breed/HAVO
---	-------------------------------

Onderwijspositie	boven de norm
Onderbouwsnelheid	boven de norm

	VMBO B	VMBO K	VMBO G/T	HAVO	VWO
Bovenbouwsucces	boven de norm	boven de norm	boven de norm		
Examencijfers	boven de norm	boven de norm	boven de norm		
Vershil SE-CE	gering verschil	gering verschil	gering verschil		

oordeel over alle resultaten over drie jaar	voldoende	voldoende	voldoende	geen oordeel	
---	-----------	-----------	-----------	--------------	--



Berekeningen 2019

Bevoegd gezag	Stichting Apeldoorns Voortgezet Openbaar Onderwijs	Bevoegd gezag nr.	41836
Naam school	Edison College		
Adres	Waleweingaarde 103		
Plaats	7329 BD Apeldoorn	BRIN-Vestnr.	20KQ-4

Onderwijsresultaten per schoolsoort VMBO Basis

		aantal leerlingen OB (A)	jaarscore (B)	wegingsaandeel (A x B)	gewogen gemiddelde
Onderwijspositie t.o.v. advies po	2016-2017	150	-9,33%	-1400	
	2017-2018	114	7,89%	900	
	2018-2019	106	5,66%	600	
	Gem 3 jaar	370		100	0,27%

		aantal leerlingen OB (A)	jaarscore (B)	wegingsaandeel (A x B)	gewogen gemiddelde
Onderbouwsnelheid	2015-2016	293	97,61%	28600	
	2016-2017	246	98,37%	24200	
	2017-2018	212	97,17%	20600	
	Gem 3 jaar	751		73400	97,74%

		aantal leerlingen BB (A)	jaarscore (B)	wegingsaandeel (A x B)	gewogen gemiddelde
Bovenbouwsucces	2015-2016	140	95,00%	13300	
	2016-2017	126	97,62%	12300	
	2017-2018	104	94,23%	9800	
	Gem 3 jaar	370		35400	95,68%

		aantal vakken met CE (A)	gemiddeld CE alle vakken (B)	wegingsaandeel (A x B)	gewogen gemiddelde
Examencijfers	2015-2016	315	6,65	2095,1	
	2016-2017	327	6,97	2280,1	
	2017-2018	279	6,75	1883,5	
	Gem 3 jaar	921		6258,7	6,80

		aantal vakken met SE-CE (A)	gemiddeld SE-CE alle vakken (B)	wegingsaandeel (A x B)	gewogen gemiddelde
Verschil SE-CE	2015-2016	315	-0,32	-101,9	
	2016-2017	327	-0,47	-152,9	
	2017-2018	279	-0,40	-112,3	
	Gem 3 jaar	921		-367,1	-0,40



Berekeningen 2019

Bevoegd gezag	Stichting Apeldoorns Voortgezet Openbaar Onderwijs	Bevoegd gezag nr.	41836
Naam school	Edison College		
Adres	Waleweingaarde 103		
Plaats	7329 BD Apeldoorn	BRIN-Vestnr.	20KQ-4

Onderwijsresultaten per schoolsoort VMBO Kader

		aantal leerlingen OB (A)	jaarscore (B)	wegingsaandeel (A x B)	gewogen gemiddelde
Onderwijspositie t.o.v. advies po	2016-2017	150	-9,33%	-1400	
	2017-2018	114	7,89%	900	
	2018-2019	106	5,66%	600	
	Gem 3 jaar	370		100	0,27%

		aantal leerlingen OB (A)	jaarscore (B)	wegingsaandeel (A x B)	gewogen gemiddelde
Onderbouwsnelheid	2015-2016	293	97,61%	28600	
	2016-2017	246	98,37%	24200	
	2017-2018	212	97,17%	20600	
	Gem 3 jaar	751		73400	97,74%

		aantal leerlingen BB (A)	jaarscore (B)	wegingsaandeel (A x B)	gewogen gemiddelde
Bovenbouwsucces	2015-2016	191	92,67%	17700	
	2016-2017	174	93,10%	16200	
	2017-2018	125	94,40%	11800	
	Gem 3 jaar	490		45700	93,27%

		aantal vakken met CE (A)	gemiddeld CE alle vakken (B)	wegingsaandeel (A x B)	gewogen gemiddelde
Examencijfers	2015-2016	421	6,19	2606,5	
	2016-2017	490	6,46	3165,4	
	2017-2018	330	6,31	2081,5	
	Gem 3 jaar	1241		7853,4	6,33

		aantal vakken met SE-CE (A)	gemiddeld SE-CE alle vakken (B)	wegingsaandeel (A x B)	gewogen gemiddelde
Verschil SE-CE	2015-2016	421	0,28	119,5	
	2016-2017	490	-0,07	-32,4	
	2017-2018	330	0,06	18,6	
	Gem 3 jaar	1241		105,7	0,09



Berekeningen 2019

Bevoegd gezag	Stichting Apeldoorns Voortgezet Openbaar Onderwijs	Bevoegd gezag nr.	41836
Naam school	Edison College		
Adres	Waleweingaarde 103		
Plaats	7329 BD Apeldoorn	BRIN-Vestnr.	20KQ-4

Onderwijsresultaten per schoolsoort VMBO Gemengd Theoretisch

		aantal leerlingen OB (A)	jaarscore (B)	wegingsaandeel (A x B)	gewogen gemiddelde
Onderwijspositie t.o.v. advies po	2016-2017	150	-9,33%	-1400	
	2017-2018	114	7,89%	900	
	2018-2019	106	5,66%	600	
	Gem 3 jaar	370		100	0,27%

		aantal leerlingen OB (A)	jaarscore (B)	wegingsaandeel (A x B)	gewogen gemiddelde
Onderbouwsnelheid	2015-2016	293	97,61%	28600	
	2016-2017	246	98,37%	24200	
	2017-2018	212	97,17%	20600	
	Gem 3 jaar	751		73400	97,74%

		aantal leerlingen BB (A)	jaarscore (B)	wegingsaandeel (A x B)	gewogen gemiddelde
Bovenbouwsucces	2015-2016	121	90,91%	11000	
	2016-2017	100	89,00%	8900	
	2017-2018	76	86,84%	6600	
	Gem 3 jaar	297		26500	89,23%

		aantal vakken met CE (A)	gemiddeld CE alle vakken (B)	wegingsaandeel (A x B)	gewogen gemiddelde
Examencijfers	2015-2016	392	6,35	2490,9	
	2016-2017	341	6,36	2170,3	
	2017-2018	272	6,31	1715,8	
	Gem 3 jaar	1005		6377	6,35

		aantal vakken met SE-CE (A)	gemiddeld SE-CE alle vakken (B)	wegingsaandeel (A x B)	gewogen gemiddelde
Verschil SE-CE	2015-2016	392	0,14	53,4	
	2016-2017	341	0,03	11,1	
	2017-2018	272	0,06	15,1	
	Gem 3 jaar	1005		79,6	0,08



Berekeningen 2019

Bevoegd gezag	Stichting Apeldoorns Voortgezet Openbaar Onderwijs	Bevoegd gezag nr.	41836
Naam school	Edison College		
Adres	Waleweingaarde 103		
Plaats	7329 BD Apeldoorn	BRIN-Vestnr.	20KQ-4

Onderwijsresultaten per schoolsoort HAVO

		aantal leerlingen OB (A)	jaarscore (B)	wegingsaandeel (A x B)	gewogen gemiddelde
Onderwijspositie t.o.v. advies po	2016-2017	150	-9,33%	-1400	
	2017-2018	114	7,89%	900	
	2018-2019	106	5,66%	600	
	Gem 3 jaar	370		100	0,27%

		aantal leerlingen OB (A)	jaarscore (B)	wegingsaandeel (A x B)	gewogen gemiddelde
Onderbouwsnelheid	2015-2016	293	97,61%	28600	
	2016-2017	246	98,37%	24200	
	2017-2018	212	97,17%	20600	
	Gem 3 jaar	751		73400	97,74%

		aantal leerlingen BB (A)	jaarscore (B)	wegingsaandeel (A x B)	gewogen gemiddelde
Bovenbouwsucces	2015-2016	59	81,36%		
	2016-2017	38	81,58%		
	2017-2018				
	Gem 3 jaar				

		aantal vakken met CE (A)	gemiddeld CE alle vakken (B)	wegingsaandeel (A x B)	gewogen gemiddelde
Examencijfers	2015-2016	129	5,95		
	2016-2017	173	6,10		
	2017-2018				
	Gem 3 jaar				

		aantal vakken met SE-CE (A)	gemiddeld SE-CE alle vakken (B)	wegingsaandeel (A x B)	gewogen gemiddelde
Verschil SE-CE	2015-2016	129	0,27		
	2016-2017	173	0,30		
	2017-2018				
	Gem 3 jaar				



Berekeningen 2019

Bevoegd gezag	Stichting Apeldoorns Voortgezet Openbaar Onderwijs	Bevoegd gezag nr.	41836
Naam school	Edison College		
Adres	Waleweingaarde 103		
Plaats	7329 BD Apeldoorn	BRIN-Vestnr.	20KQ-4

Onderwijsresultaten per indicator Onderwijspositie t.o.v. advies po

		aantal leerlingen OB (A)	jaarscore (B)	wegingsaandeel (A x B)	gewogen gemiddelde
	2016-2017	150	-9,33%	-1400	
	2017-2018	114	7,89%	900	
	2018-2019	106	5,66%	600	
	Gem 3 jaar	370		100	0,27%



Berekeningen 2019

Bevoegd gezag	Stichting Apeldoorns Voortgezet Openbaar Onderwijs	Bevoegd gezag nr.	41836
Naam school	Edison College		
Adres	Waleweingaarde 103		
Plaats	7329 BD Apeldoorn	BRIN-Vestnr.	20KQ-4

Onderwijsresultaten per indicator Onderbouwsnelheid

		aantal leerlingen OB (A)	jaarscore (B)	wegingsaandeel (A x B)	gewogen gemiddelde
	2015-2016	293	97,61%	28600	
	2016-2017	246	98,37%	24200	
	2017-2018	212	97,17%	20600	
	Gem 3 jaar	751		73400	97,74%



Berekeningen 2019

Bevoegd gezag	Stichting Apeldoorns Voortgezet Openbaar Onderwijs	Bevoegd gezag nr.	41836
Naam school	Edison College		
Adres	Waleweingaarde 103		
Plaats	7329 BD Apeldoorn	BRIN-Vestnr.	20KQ-4

Onderwijsresultaten per indicator Bovenbouwsucces

		aantal leerlingen BB (A)	jaarscore (B)	wegingsaandeel (A x B)	gewogen gemiddelde
VMBO Basis	2015-2016	140	95,00%	13300	
	2016-2017	126	97,62%	12300	
	2017-2018	104	94,23%	9800	
	Gem 3 jaar	370		35400	95,68%

		aantal leerlingen BB (A)	jaarscore (B)	wegingsaandeel (A x B)	gewogen gemiddelde
VMBO Kader	2015-2016	191	92,67%	17700	
	2016-2017	174	93,10%	16200	
	2017-2018	125	94,40%	11800	
	Gem 3 jaar	490		45700	93,27%

		aantal leerlingen BB (A)	jaarscore (B)	wegingsaandeel (A x B)	gewogen gemiddelde
VMBO Gemengd Theoretisch	2015-2016	121	90,91%	11000	
	2016-2017	100	89,00%	8900	
	2017-2018	76	86,84%	6600	
	Gem 3 jaar	297		26500	89,23%

		aantal leerlingen BB (A)	jaarscore (B)	wegingsaandeel (A x B)	gewogen gemiddelde
HAVO	2015-2016	59	81,36%		
	2016-2017	38	81,58%		
	2017-2018				
	Gem 3 jaar				

		aantal leerlingen BB (A)	jaarscore (B)	wegingsaandeel (A x B)	gewogen gemiddelde
VWO	2015-2016				
	2016-2017				
	2017-2018				
	Gem 3 jaar				



Berekeningen 2019

Bevoegd gezag	Stichting Apeldoorns Voortgezet Openbaar Onderwijs	Bevoegd gezag nr.	41836
Naam school	Edison College		
Adres	Waleweingaarde 103		
Plaats	7329 BD Apeldoorn	BRIN-Vestnr.	20KQ-4

Onderwijsresultaten per indicator Examencijfers

		aantal vakken met CE (A)	gemiddeld CE alle vakken (B)	wegingsaandeel (A x B)	gewogen gemiddelde
VMBO Basis	2015-2016	315	6,65	2095,1	
	2016-2017	327	6,97	2280,1	
	2017-2018	279	6,75	1883,5	
	Gem 3 jaar	921		6258,7	6,80

		aantal vakken met CE (A)	gemiddeld CE alle vakken (B)	wegingsaandeel (A x B)	gewogen gemiddelde
VMBO Kader	2015-2016	421	6,19	2606,5	
	2016-2017	490	6,46	3165,4	
	2017-2018	330	6,31	2081,5	
	Gem 3 jaar	1241		7853,4	6,33

		aantal vakken met CE (A)	gemiddeld CE alle vakken (B)	wegingsaandeel (A x B)	gewogen gemiddelde
VMBO Gemengd Theoretisch	2015-2016	392	6,35	2490,9	
	2016-2017	341	6,36	2170,3	
	2017-2018	272	6,31	1715,8	
	Gem 3 jaar	1005		6377	6,35

		aantal vakken met CE (A)	gemiddeld CE alle vakken (B)	wegingsaandeel (A x B)	gewogen gemiddelde
HAVO	2015-2016	129	5,95		
	2016-2017	173	6,10		
	2017-2018				
	Gem 3 jaar				

		aantal vakken met CE (A)	gemiddeld CE alle vakken (B)	wegingsaandeel (A x B)	gewogen gemiddelde
VWO	2015-2016				
	2016-2017				
	2017-2018				
	Gem 3 jaar				



Berekeningen 2019

Bevoegd gezag	Stichting Apeldoorns Voortgezet Openbaar Onderwijs	Bevoegd gezag nr.	41836
Naam school	Edison College		
Adres	Waleweingaarde 103		
Plaats	7329 BD Apeldoorn	BRIN-Vestnr.	20KQ-4

Onderwijsresultaten per indicator verschil SE-CE

		aantal vakken met SE-CE (A)	gemiddeld SE-CE alle vakken (B)	wegingsaandeel (A x B)	gewogen gemiddelde
VMBO Basis	2015-2016	315	-0,32	-101,9	
	2016-2017	327	-0,47	-152,9	
	2017-2018	279	-0,40	-112,3	
	Gem 3 jaar	921		-367,1	-0,40

		aantal vakken met SE-CE (A)	gemiddeld SE-CE alle vakken (B)	wegingsaandeel (A x B)	gewogen gemiddelde
VMBO Kader	2015-2016	421	0,28	119,5	
	2016-2017	490	-0,07	-32,4	
	2017-2018	330	0,06	18,6	
	Gem 3 jaar	1241		105,7	0,09

		aantal vakken met SE-CE (A)	gemiddeld SE-CE alle vakken (B)	wegingsaandeel (A x B)	gewogen gemiddelde
VMBO Gemengd Theoretisch	2015-2016	392	0,14	53,4	
	2016-2017	341	0,03	11,1	
	2017-2018	272	0,06	15,1	
	Gem 3 jaar	1005		79,6	0,08

		aantal vakken met SE-CE (A)	gemiddeld SE-CE alle vakken (B)	wegingsaandeel (A x B)	gewogen gemiddelde
HAVO	2015-2016	129	0,27		
	2016-2017	173	0,30		
	2017-2018				
	Gem 3 jaar				

		aantal vakken met SE-CE (A)	gemiddeld SE-CE alle vakken (B)	wegingsaandeel (A x B)	gewogen gemiddelde
VWO	2015-2016				
	2016-2017				
	2017-2018				
	Gem 3 jaar				



Berekeningen 2019

Bevoegd gezag	Stichting Apeldoorns Voortgezet Openbaar Onderwijs	Bevoegd gezag nr.	41836
Naam school	Edison College		
Adres	Waleweingaarde 103		
Plaats	7329 BD Apeldoorn	BRIN-Vestnr.	20KQ-4

Normen per schoolsoort VMBO Basis

	Landelijk	School (na correctie)
	Norm Voldoende	Norm Voldoende
Onderwijspositie t.o.v. advies PO	-10,05%	-10,05%
Onderbouwsnelheid	95,50%	95,16%
Bovenbouwsucces	88,00%	86,04%
Examencijfers	6,50	6,27

	Landelijk		School (na correctie)	
	Norm groot verschil	Norm zeer groot verschil	Norm groot verschil	Norm zeer groot verschil
Verschil SE-CE	0,50	1,00	0,50	1,00

		Aantal 2015-2016	Aantal 2016-2017	Aantal 2017-2018	Totaal aantal 3 jaar (TA)	Correctie per leerling	Correctie volume (CV)	Correctie op norm (CV/TA)
Onderbouw-snelheid	APCG	22	17	14	53	-4,0%	-212,0	
	Instroom	6	5	6	17	-2,5%	-42,5	
	Alle leerl.	293	246	212	751		-254,5	-0,34%

		Aantal 2015-2016	Aantal 2016-2017	Aantal 2017-2018	Totaal aantal 3 jaar (TA)	Correctie per leerling	Correctie volume (CV)	Correctie op norm (CV/TA)
Bovenbouw-succes	APCG	18	12	12	42	-9,5%	-399,0	
	LWOO	123	102	67	292	-1,0%	-292,0	
	Instroom	5	3	4	12	-3,0%	-36,0	
	Alle leerl.	140	126	104	370		-727,0	-1,96%

		Aantal 2015-2016	Aantal 2016-2017	Aantal 2017-2018	Totaal aantal 3 jaar (TA)	Correctie per leerling	Correctie volume (CV)	Correctie op norm (CV/TA)
Examencijfers	APCG	11	6	8	25	-0,25	-6,3	
	LWOO	59	62	38	159	-0,25	-39,8	
	Alle leerl.	69	70	58	197		-46,0	-0,23



Berekeningen 2019

Bevoegd gezag	Stichting Apeldoorns Voortgezet Openbaar Onderwijs	Bevoegd gezag nr.	41836
Naam school	Edison College		
Adres	Waleweingaarde 103		
Plaats	7329 BD Apeldoorn	BRIN-Vestnr.	20KQ-4

Normen per schoolsoort VMBO Kader

	Landelijk	School (na correctie)
	Norm Voldoende	Norm Voldoende
Onderwijspositie t.o.v. advies PO	-10,05%	-10,05%
Onderbouwsnelheid	95,50%	95,16%
Bovenbouwsucces	87,00%	85,00%
Examencijfers	6,23	6,10

	Landelijk		School (na correctie)	
	Norm groot verschil	Norm zeer groot verschil	Norm groot verschil	Norm zeer groot verschil
Verschil SE-CE	0,50	1,00	0,50	1,00

		Aantal 2015-2016	Aantal 2016-2017	Aantal 2017-2018	Totaal aantal 3 jaar (TA)	Correctie per leerling	Correctie volume (CV)	Correctie op norm (CV/TA)
Onderbouw-snelheid	APCG	22	17	14	53	-4,0%	-212,0	
	Instroom	6	5	6	17	-2,5%	-42,5	
	Alle leerl.	293	246	212	751		-254,5	-0,34%

		Aantal 2015-2016	Aantal 2016-2017	Aantal 2017-2018	Totaal aantal 3 jaar (TA)	Correctie per leerling	Correctie volume (CV)	Correctie op norm (CV/TA)
Bovenbouw-succes	APCG	20	12	7	39	-7,5%	-292,5	
	LWOO	114	93	49	256	-2,0%	-512,0	
	Instroom	8	12	9	29	-6,0%	-174,0	
	Alle leerl.	191	174	125	490		-978,5	-2,00%

		Aantal 2015-2016	Aantal 2016-2017	Aantal 2017-2018	Totaal aantal 3 jaar (TA)	Correctie per leerling	Correctie volume (CV)	Correctie op norm (CV/TA)
Examencijfers	APCG	12	7	4	23	-0,2	-4,6	
	LWOO	47	62	27	136	-0,2	-27,2	
	Alle leerl.	84	98	66	248		-31,8	-0,13



Berekeningen 2019

Bevoegd gezag	Stichting Apeldoorns Voortgezet Openbaar Onderwijs	Bevoegd gezag nr.	41836
Naam school	Edison College		
Adres	Waleweingaarde 103		
Plaats	7329 BD Apeldoorn	BRIN-Vestnr.	20KQ-4

Normen per schoolsoort VMBO Gemengd Theoretisch

	Landelijk	School (na correctie)
	Norm Voldoende	Norm Voldoende
Onderwijspositie t.o.v. advies PO	-10,05%	-10,05%
Onderbouwsnelheid	95,50%	95,16%
Bovenbouwsucces	87,00%	84,46%
Examencijfers	6,19	6,07

	Landelijk		School (na correctie)	
	Norm groot verschil	Norm zeer groot verschil	Norm groot verschil	Norm zeer groot verschil
Verschil SE-CE	0,50	1,00	0,50	1,00

		Aantal 2015-2016	Aantal 2016-2017	Aantal 2017-2018	Totaal aantal 3 jaar (TA)	Correctie per leerling	Correctie volume (CV)	Correctie op norm (CV/TA)
Onderbouw-snelheid	APCG	22	17	14	53	-4,0%	-212,0	
	Instroom	6	5	6	17	-2,5%	-42,5	
	Alle leerl.	293	246	212	751		-254,5	-0,34%

		Aantal 2015-2016	Aantal 2016-2017	Aantal 2017-2018	Totaal aantal 3 jaar (TA)	Correctie per leerling	Correctie volume (CV)	Correctie op norm (CV/TA)
Bovenbouw-succes	APCG	6	6	4	16	-9,5%	-152,0	
	LWOO	53	40	20	113	-5,0%	-565,0	
	Instroom	4	5	2	11	-3,5%	-38,5	
	Alle leerl.	121	100	76	297		-755,5	-2,54%

		Aantal 2015-2016	Aantal 2016-2017	Aantal 2017-2018	Totaal aantal 3 jaar (TA)	Correctie per leerling	Correctie volume (CV)	Correctie op norm (CV/TA)
Examencijfers	APCG	3	3	3	9	-0,3	-2,7	
	LWOO	25	29	12	66	-0,25	-16,5	
	Alle leerl.	65	55	44	164		-19,2	-0,12



Berekeningen 2019

Bevoegd gezag	Stichting Apeldoorns Voortgezet Openbaar Onderwijs	Bevoegd gezag nr.	41836
Naam school	Edison College		
Adres	Waleweingaarde 103		
Plaats	7329 BD Apeldoorn	BRIN-Vestnr.	20KQ-4

Normen per schoolsoort HAVO

	Landelijk	School (na correctie)
	Norm Voldoende	Norm Voldoende
Onderwijspositie t.o.v. advies PO	-10,05%	-10,05%
Onderbouwsnelheid	95,50%	95,16%
Bovenbouwsucces	80,00%	
Examencijfers	6,27	

	Landelijk		School (na correctie)	
	Norm groot verschil	Norm zeer groot verschil	Norm groot verschil	Norm zeer groot verschil
Vershil SE-CE	0,50	1,00	0,50	1,00

		Aantal 2015-2016	Aantal 2016-2017	Aantal 2017-2018	Totaal aantal 3 jaar (TA)	Correctie per leerling	Correctie volume (CV)	Correctie op norm (CV/TA)
Onderbouw-snelheid	APCG	22	17	14	53	-4,0%	-212,0	
	Instroom	6	5	6	17	-2,5%	-42,5	
	Alle leerl.	293	246	212	751		-254,5	-0,34%

		Aantal 2015-2016	Aantal 2016-2017	Aantal 2017-2018	Totaal aantal 3 jaar (TA)	Correctie per leerling	Correctie volume (CV)	Correctie op norm (CV/TA)
Bovenbouw-succes	APCG	4	4			-10,0%		
	Instroom	2	1			-9,0%		
	Alle leerl.	59	38					

		Aantal 2015-2016	Aantal 2016-2017	Aantal 2017-2018	Totaal aantal 3 jaar (TA)	Correctie per leerling	Correctie volume (CV)	Correctie op norm (CV/TA)
Examencijfers	APCG	0	3			-0,2		
	Alle leerl.	19	26					



Berekeningen 2019

Bevoegd gezag	Stichting Apeldoorns Voortgezet Openbaar Onderwijs	Bevoegd gezag nr.	41836
Naam school	Edison College		
Adres	Waleweingaarde 103		
Plaats	7329 BD Apeldoorn	BRIN-Vestnr.	20KQ-4

Normen per indicator Onderwijspositie t.o.v. advies po

	Landelijk	School (na correctie)
	Norm Voldoende	Norm Voldoende
	-10,05%	-10,05%



Berekeningen 2019

Bevoegd gezag	Stichting Apeldoorns Voortgezet Openbaar Onderwijs	Bevoegd gezag nr.	41836
Naam school	Edison College		
Adres	Waleweingaarde 103		
Plaats	7329 BD Apeldoorn	BRIN-Vestnr.	20KQ-4

Normen per indicator Onderbouwsnelheid

	Landelijk	School (na correctie)
	Norm Voldoende	Norm Voldoende
Onderbouwsnelheid	95,50%	95,16%

		Aantal 2015-2016	Aantal 2016-2017	Aantal 2017-2018	Totaal aantal 3 jaar (TA)	Correctie per leerling	Correctie volume (CV)	Correctie op norm (CV/TA)
Onderbouw-snelheid	APCG	22	17	14	53	-4,0%	-212	
	Instroom	6	5	6	17	-2,5%	-42,5	
	Alle leerl.	293	246	212	751		-254,5	-0,34%



Berekeningen 2019

Bevoegd gezag	Stichting Apeldoorns Voortgezet Openbaar Onderwijs	Bevoegd gezag nr.	41836
Naam school	Edison College		
Adres	Waleweingaarde 103		
Plaats	7329 BD Apeldoorn	BRIN-Vestnr.	20KQ-4

Normen per indicator Bovenbouwsucces

	Landelijk	School (na correctie)
	Norm Voldoende	Norm Voldoende
VMBO Basis	88,00%	86,04%
VMBO Kader	87,00%	85,00%
VMBO Gemengd Theoretisch	87,00%	84,46%
HAVO	80,00%	
VWO		

		Aantal 2014-2015	Aantal 2015-2016	Aantal 2016-2017	Totaal aantal 3 jaar (TA)	Correctie per leerling	Correctie volume (CV)	Correctie op norm (CV/TA)
VMBO Basis	APCG	18	12	12	42	-9,5%	-399	
	LWOO	123	102	67	292	-1,0%	-292	
	Instroom	5	3	4	12	-3,0%	-36	
	Alle leerl.	140	126	104	370		-727	-1,96%

		Aantal 2014-2015	Aantal 2015-2016	Aantal 2016-2017	Totaal aantal 3 jaar (TA)	Correctie per leerling	Correctie volume (CV)	Correctie op norm (CV/TA)
VMBO Kader	APCG	20	12	7	39	-7,5%	-292,5	
	LWOO	114	93	49	256	-2,0%	-512	
	Instroom	8	12	9	29	-6,0%	-174	
	Alle leerl.	191	174	125	490		-978,5	-2,00%

		Aantal 2014-2015	Aantal 2015-2016	Aantal 2016-2017	Totaal aantal 3 jaar (TA)	Correctie per leerling	Correctie volume (CV)	Correctie op norm (CV/TA)
VMBO Gemengd Theoretisch	APCG	6	6	4	16	-9,5%	-152	
	LWOO	53	40	20	113	-5,0%	-565	
	Instroom	4	5	2	11	-3,5%	-38,5	
	Alle leerl.	121	100	76	297		-755,5	-2,54%



Berekeningen 2019

Bevoegd gezag	Stichting Apeldoorns Voortgezet Openbaar Onderwijs	Bevoegd gezag nr.	41836
Naam school	Edison College		
Adres	Waleweingaarde 103		
Plaats	7329 BD Apeldoorn	BRIN-Vestnr.	20KQ-4

		Aantal 2015-2016	Aantal 2016-2017	Aantal 2017-2018	Totaal aantal 3 jaar (TA)	Correctie per leerling	Correctie volume (CV)	Correctie op norm (CV/TA)
HAVO	APCG	4	4			-10,0%		
	Instroom	2	1			-9,0%		
	Alle leerl.	59	38					

		Aantal 2015-2016	Aantal 2016-2017	Aantal 2017-2018	Totaal aantal 3 jaar (TA)	Correctie per leerling	Correctie volume (CV)	Correctie op norm (CV/TA)
VWO	APCG							
	Instroom							
	Alle leerl.							



Berekeningen 2019

Bevoegd gezag	Stichting Apeldoorns Voortgezet Openbaar Onderwijs	Bevoegd gezag nr.	41836
Naam school	Edison College		
Adres	Waleweingaarde 103		
Plaats	7329 BD Apeldoorn	BRIN-Vestnr.	20KQ-4

Normen per indicator Examencijfers

	Landelijk	School (na correctie)
	Norm Voldoende	Norm Voldoende
VMBO Basis	6,50	6,27
VMBO Kader	6,23	6,10
VMBO Gemengd Theoretisch	6,19	6,07
HAVO	6,27	
VWO		

		Aantal 2015-2016	Aantal 2016-2017	Aantal 2017-2018	Totaal aantal 3 jaar (TA)	Correctie per leerling	Correctie volume (CV)	Correctie op norm (CV/TA)
VMBO Basis	APCG	11	6	8	25	-0,25	-6,25	
	LWOO	59	62	38	159	-0,25	-39,75	
	Alle leerl.	69	70	58	197		-46,00	-0,23

		Aantal 2015-2016	Aantal 2016-2017	Aantal 2017-2018	Totaal aantal 3 jaar (TA)	Correctie per leerling	Correctie volume (CV)	Correctie op norm (CV/TA)
VMBO Kader	APCG	12	7	4	23	-0,20	-4,60	
	LWOO	47	62	27	136	-0,20	-27,20	
	Alle leerl.	84	98	66	248		-31,80	-0,13

		Aantal 2015-2016	Aantal 2016-2017	Aantal 2017-2018	Totaal aantal 3 jaar (TA)	Correctie per leerling	Correctie volume (CV)	Correctie op norm (CV/TA)
VMBO Gemengd Theoretisch	APCG	3	3	3	9	-0,30	-2,70	
	LWOO	25	29	12	66	-0,25	-16,50	
	Alle leerl.	65	55	44	164		-19,20	-0,12



Berekeningen 2019

Bevoegd gezag	Stichting Apeldoorns Voortgezet Openbaar Onderwijs	Bevoegd gezag nr.	41836
Naam school	Edison College		
Adres	Waleweingarde 103		
Plaats	7329 BD Apeldoorn	BRIN-Vestnr.	20KQ-4

		Aantal 2014-2015	Aantal 2015-2016	Aantal 2016-2017	Totaal aantal 3 jaar (TA)	Correctie per leerling	Correctie volume (CV)	Correctie op norm (CV/TA)
HAVO	APCG	0	3			-0,20		
	Alle leerl.	19	26					

		Aantal 2014-2015	Aantal 2015-2016	Aantal 2016-2017	Totaal aantal 3 jaar (TA)	Correctie per leerling	Correctie volume (CV)	Correctie op norm (CV/TA)
VWO	APCG							
	Alle leerl.							



Berekeningen 2019

Bevoegd gezag	Stichting Apeldoorns Voortgezet Openbaar Onderwijs	Bevoegd gezag nr.	41836
Naam school	Edison College		
Adres	Waleweingaarde 103		
Plaats	7329 BD Apeldoorn	BRIN-Vestnr.	20KQ-4

Normen per indicator Verschil SE-CE

	Landelijk		School (na correctie)	
	Norm groot verschil	Norm zeer groot verschil	Norm groot verschil	Norm zeer groot verschil
VMBO Basis	0,50	1,00	0,50	1,00
VMBO Kader	0,50	1,00	0,50	1,00
VMBO Gemengd Theoretisch	0,50	1,00	0,50	1,00
HAVO	0,50	1,00	0,50	1,00
VWO				